



DIREZIONE DIDATTICA STATALE 4° CIRCOLO
Viale Maria Cristina di Savoia, 2A– 80122 NAPOLI
tel: 081/7611898 – mail: naee00400a@istruzione.it
PEC: naee00400a@pec.istruzione.it
sito web: www.4circolo.edu.it
cod. fisc: 80151950633



Prot.n. 2974/IV

**Ai genitori degli alunni
Scuola dell'infanzia
Scuola primaria**

OGGETTO: Modalità pagamento contributo scolastico a.s. 2022/2023

Si comunica a tutti i genitori degli alunni che non hanno effettuato il pagamento del contributo scolastico a.s.22/23, che è possibile adempiere attraverso il nostro registro elettronico Argo, pertanto, come direttiva del MIUR, **non sarà più possibile pagare i contributi direttamente alla scuola (tramite IBAN o C.C. postale).**

Le istruzioni sono reperibili nell'allegato alla presente circolare, oppure attraverso il video tutorial al seguente link: <https://www.argofamiglia.it/argo-pagonline-la-soluzione-per-gestire-in-modo-sicuro-e-veloce-icontributi-scolastici/>

In sintesi, sul portale del registro elettronico, saranno visualizzabili tutti i contributi da pagare e si potrà, a scelta, o saldarli direttamente on-line tramite strumenti di pagamento elettronici, oppure stampare un foglio con il quale pagare in tabaccheria\ricevitoria\banca, ecc...

Le famiglie provvederanno a presentare alle docenti la ricevuta di pagamento effettuato.

La segreteria è a disposizione dell'utenza per eventuale accredito al portale ARGO FAMIGLIE.

NAPOLI, 07/10/2022


Il dirigente scolastico
dott. geol. Umberto Boiano
firma autografa sostituita a mezzo stampa ai sensi d.lvo 39/93

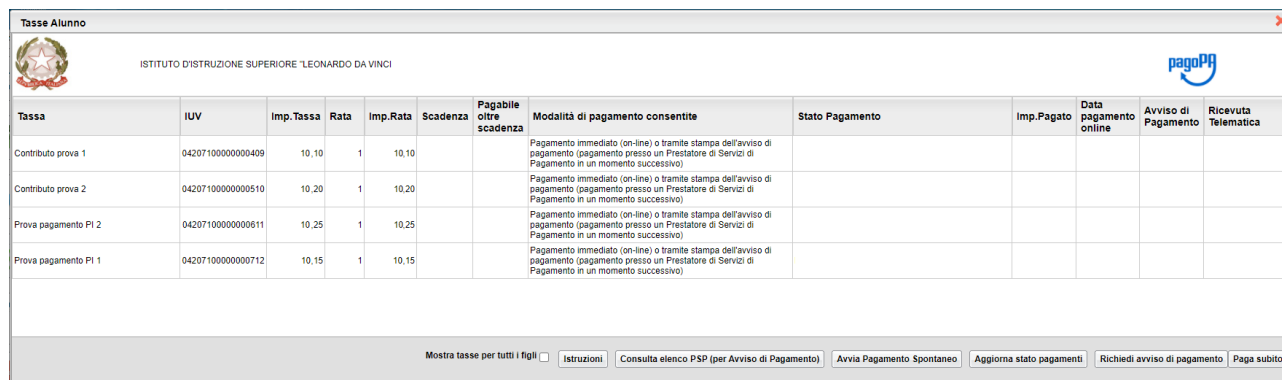
Pagamenti tramite *pagoPA* con Argo

Sommario

Pannello di gestione dei contributi (genitore).....	2
Funzioni disponibili.....	3
Paga subito.....	3
Richiedi avviso di pagamento.....	7
Fase di pagamento.....	7
Elimina avviso.....	8
Scarica Ricevuta Telematica.....	10
Aggiorna Stato Pagamento.....	10
Consulta elenco PSP (per avviso di pagamento).....	10
Funzioni del nuovo modulo PagOnline Famiglia.....	11
Avvia pagamento spontaneo.....	11
Richiedi Avviso.....	13
Lista Pagamenti.....	15
Paga subito.....	16
Attestazioni di pagamento.....	17

Pannello di gestione dei contributi (genitore)

L'accesso al pannello dei contributi avviene tramite l'apposito pulsante () del menù *Servizi Alunno* di Scuolanext. Viene evidenziato un pannello di riepilogo delle tasse/contributi associati all'alunno.



Tassa	IUV	Imp.Tassa	Rata	Imp.Rata	Scadenza	Pagabile oltre scadenza	Modalità di pagamento consentite	Stato Pagamento	Imp.Pagato	Data pagamento online	Avviso di Pagamento	Ricevuta Telematica
Contributo prova 1	04207100000000409	10,10	1	10,10			Pagamento immediato (on-line) o tramite stampa dell'avviso di pagamento (pagamento presso un Prestatore di Servizi di Pagamento in un momento successivo)					
Contributo prova 2	04207100000000510	10,20	1	10,20			Pagamento immediato (on-line) o tramite stampa dell'avviso di pagamento (pagamento presso un Prestatore di Servizi di Pagamento in un momento successivo)					
Prova pagamento PI 2	04207100000000611	10,25	1	10,25			Pagamento immediato (on-line) o tramite stampa dell'avviso di pagamento (pagamento presso un Prestatore di Servizi di Pagamento in un momento successivo)					
Prova pagamento PI 1	04207100000000712	10,15	1	10,15			Pagamento immediato (on-line) o tramite stampa dell'avviso di pagamento (pagamento presso un Prestatore di Servizi di Pagamento in un momento successivo)					

Gli elementi visualizzati nel pannello sono i seguenti:

Descrizione contributo

IUV- Identificativo Univoco di Versamento - si tratta di un codice univoco che viene associato al contributo e identifica il pagamento in tutte le sue fasi. Viene generato dal sistema quando si avvia il pagamento.

Importo tassa - è l'importo di base del contributo, che coincide normalmente con l'importo da pagare (tranne nei casi di rateizzazione o di maggiorazione/riduzione)

Numero rata - in caso di rateizzazione, è il numero progressivo della eventuale rata (*attivazione con futura versione*)

Importo rata - è l'importo effettivo da pagare; può contenere eventuali maggiorazioni/riduzioni o può costituire l'importo della singola rata (*attivazione con futura versione*)

Scadenza - data di scadenza del contributo

Pagabile oltre scadenza (S/N) - la scuola ha la facoltà di decidere se il termine del pagamento è tassativo oppure è consentito effettuare il pagamento anche oltre il termine indicato (*potrebbero essere previsti eventuali costi aggiuntivi*)

Modalità di pagamento consentite - in quest'area il programma elenca le modalità di pagamento previste, che possono essere, in alternativa tra loro, il pagamento immediato (on-line) o in differita (con avviso di pagamento)

Stato pagamento - qui vengono fornite le informazioni circa lo stato del pagamento, se è stato effettuato e l'eventuale esito.

Importo pagato - importo versato

Data pagamento - data in cui è avvenuto il pagamento

Avviso di pagamento – se è stato richiesto il pagamento differito (cioè non immediato), viene qui evidenziato un link per poter scaricare l'avviso di pagamento (file in formato PDF); questa modalità consente di effettuare il pagamento presso una tabaccheria*, uno sportello bancario* o tramite il sito della propria banca* (si veda apposito paragrafo, appresso riportato). Tramite un altro link. È possibile richiedere l'annullamento dell'avviso.

Ricevuta telematica – dopo aver effettuato il pagamento, il programma evidenzia l'esito immediato, positivo o negativo. Occorre però attendere la ricezione della *Ricevuta telematica* (normalmente viene resa disponibile entro le 24 ore), che definirà l'esito dell'operazione.

Funzioni disponibili

L'utente ha a disposizione le seguenti funzioni:

- o Paga subito
- o Richiedi avviso di pagamento
- o Consulta elenco PSP (per avviso di pagamento)
- o Aggiorna Stato Pagamenti
- o Avvia pagamento spontaneo (**Nuova funzione**)

Nel caso in cui il genitore avesse più figli nella stessa scuola, è prevista la possibilità di visualizzare la situazione complessiva dei contributi da versare; per fare questo è sufficiente mettere la spunta sull'apposita casella *Mostra tasse per più figli*, che si abiliterà automaticamente nella riga in basso, a destra delle funzioni. Questo consentirà di ridurre sensibilmente il costo delle commissioni per le transazioni, in quanto è prevista la possibilità di richiedere eventualmente un pagamento cumulativo, per un numero massimo di 5 contributi, **al costo della singola transazione**.

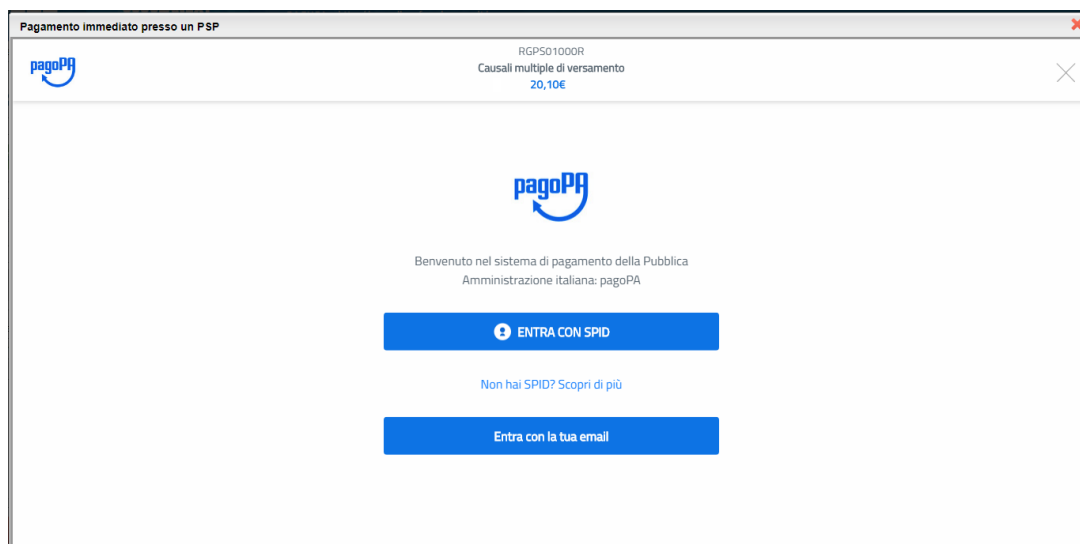
A tale proposito, vi suggeriamo, prima di procedere con i versamenti, di valutare bene i costi del servizio di pagamento. Vale la pena, cioè, preventivare i costi previsti per un versamento tramite bonifico, tramite carta di credito, ufficio postale, ricevitoria, etc.. In base all'esperienza da noi fatta durante i test, abbiamo riscontrato delle differenze considerevolmente rilevanti.

Segue il dettaglio delle funzioni disponibili.

Paga subito

Questa funzione avvia il pagamento immediato per uno o più contributi. Avviata la procedura, il programma visualizza subito un pannello nel quale vengono elencate i contributi che risultano ancora da versare.

Effettuata la selezione, cliccando su Conferma, si procede con la scelta della modalità di pagamento



Se si è in possesso di credenziali Spid, si può accedere specificandole, altrimenti l'accesso può avvenire indicando un indirizzo email. Il sistema richiede eventualmente la registrazione a pagoPA, è facoltà dell'utente aderire a questa richiesta, oppure proseguire senza registrarsi.

La fase di riconoscimento dell'utente è utilissima, perché il sistema *pagoPA* può, per i pagamenti futuri, proporre la modalità di pagamento preferita e semplificare, di fatto, il processo.

Completato positivamente il pagamento, si riceve una comunicazione che specifica che il pagamento è andato a buon fine e si ritorna al pannello dei pagamenti.

Comunicazione di esito del pagamento

Il pagamento è stato eseguito con successo; occorre attendere la ricezione della Ricevuta Telematica.

Se la Ricevuta non dovesse pervenire automaticamente entro le 24 ore dall'avvenuto pagamento, provare ad avviare la funzione manuale di aggiornamento dello stato di pagamento, tramite l'apposito pulsante in basso.

In caso di esito negativo, vi suggeriamo di contattare la segreteria dell'Istituto

Chiedere questa schermata cliccando sul pulsante con la 'X' in alto a destra


Entro breve apparirà, nel pannello dei pagamenti di Sculanext, l'indicazione della disponibilità della **Ricevuta telematica**.

Stato Pagamento	Imp.Pagato	Data pagamento online	Avviso di Pagamento	Ricevuta Telematica
Pagamento effettuato online	30,10	10/05/2018		Scarica ricevuta n.7100000004461


Cliccandovi sopra si procede al download del documento (*in genere, il file viene depositato nella cartella C:\Users\nome utente\Downloads; potrebbe però essere scaricato nel Desktop o in altra posizione, in base alle impostazioni del computer/sistema operativo*), che potrà essere, naturalmente, stampato.

Nota: nel caso in cui si sia effettuato un pagamento cumulativo, cioè riguardante più di un contributo (fino a cinque), la ricevuta è unica; per evitare di stampare lo stesso documento, si faccia riferimento al numero di ricevuta, riportato nel link (si veda schermata di esempio, sopra riportata).

La ricevuta/quietanza contiene tutte le informazioni riguardanti il pagamento complessivamente effettuato; nel caso di pagamento cumulativo, sarà riportato, in basso, il dettaglio dei singoli pagamenti.



SCUOLA
"G.MARCONI"
PIAZZA MARTIRI, 1



RICEVUTA TELEMATICA

C.F.: [REDACTED]

IUV: [REDACTED]

Identificativo Messaggio Ricevuta: [REDACTED]
 Data Ora Messaggio Ricevuta: 12/03/2018 10:32
 Riferimento Messaggio Richiesta: 201803121030060000000097

Istituto Attestante
 Identificativo Univoco: [REDACTED]
 Denominazione: UniCredit S.p.A.

Ente beneficiario
 Codice fiscale: [REDACTED]
 Denominazione: [REDACTED]

Soggetto pagatore
 Codice fiscale: [REDACTED]
 Anagrafica versante: VITTORIO [REDACTED]

Dati pagamento
 Esito Pagamento: Pagamento eseguito
 Importo Totale Pagato € 0.50
 IUV: 18710000001936

Dettaglio singoli pagamenti

#	Importo Pagato	Esito Pagamento
1	€0,20	Pagamento eseguito
<i>Data Esito Pagamento: 12/03/2018 12:00 Identificativo Univoco Riscossione: 00071343542155180531</i>		
<i>Causale Versamento: /RFB/18710000000000.0.20/TXT/Agenzia delle Entrate - Pagamento tasse scolastiche</i>		
2	€0,10	Pagamento eseguito
<i>Data Esito Pagamento: 12/03/2018 12:00 Identificativo Univoco Riscossione: 00071343542155180531</i>		
<i>Causale Versamento: /RFB/18710000000000.0.10/TXT/Agenzia delle Entrate - Pagamento tasse scolastiche</i>		
3	€0,20	Pagamento eseguito
<i>Data Esito Pagamento: 12/03/2018 12:00 Identificativo Univoco Riscossione: 00071343542155180531</i>		
<i>Causale Versamento: /RFB/18710000000000.0.20/TXT/Agenzia delle Entrate - Pagamento tasse scolastiche</i>		
4	€	
<i>Data Esito Pagamento: Identificativo Univoco Riscossione:</i>		

dati tecnici
pagamento

istituto attestante

beneficiario
(scuola)

pagatore

dati
pagamento

dettaglio singoli
pagamenti

Cosa fare nel caso in cui l'operazione desse esito negativo

Può verificarsi che, a seguito di ritardo nell'esecuzione del pagamento (timeout), oppure per indisponibilità momentanea dell'OTP, o del numero di carta di credito,.... , l'operazione non si concluda positivamente.

Comunicazione di esito del pagamento

Il pagamento non è stato eseguito, a causa di uno dei seguenti motivi: timeout, pagamento rifiutato dal PSP, annullamento da parte dell'utente. E' già possibile ritentare di effettuare il pagamento, anche se suggeriamo di attendere la Ricevuta Telematica, con esito negativo. Se la Ricevuta non dovesse pervenire automaticamente entro le 24 ore dall'avenuto pagamento, provare ad avviare la funzione manuale di aggiornamento dello stato di pagamento, tramite l'apposito pulsante in basso. In caso di ulteriore esito negativo, occorre contattare la segreteria dell'Istituto."

Chiudere questa schermata cliccando sul pulsante con la 'X' in alto a destra della presente schermata

In tal caso occorre attendere comunque il completamento dell'operazione, cioè che si riceva la Ricevuta Telematica, che, ovviamente, conterrà un esito negativo. Subito dopo, il pagamento ritornerà ad essere *disponibile*, cioè il contributo diventa nuovamente selezionabile dalle funzioni di pagamento *immediato*, o per mezzo dell'*Avviso di pagamento*.

Importante: se l'operazione precedente ha avuto un esito positivo, non si avviare un nuovo pagamento! Il programma, infatti, in questo caso avvierebbe a pagoPA una nuova istanza di pagamento, con un nuovo codice IUV. Questa nuova procedura si sovrapporrà a quella esistente e non si avrà accesso, in modo immediato, alla Ricevuta Telematica precedente.

Cosa occorre fare se il pagamento è stato eseguito correttamente e non perviene la Ricevuta Telematica

Nell'eventualità che alla conclusione positiva di un pagamento, non dovesse pervenire la Ricevuta Telematica entro il giorno successivo, si dovrà inoltrare il problema alla segreteria della scuola, corredando la richiesta con l'indicazione del codice IUV o del codice avviso, oltre ai dati relativi al pagamento (esito, importo e data).

Richiedi avviso di pagamento

Attraverso questa funzione si richiede la generazione di un documento, tramite il quale è possibile procedere al pagamento tramite una ricevitoria, uno sportello bancario, o anche online tramite il sito della propria banca. Per avere l'elenco dettagliato dei PSP abilitati a questa operazione, si può accedere al seguente link:

<https://www.pagopa.gov.it/it/prestatori-servizi-di-pagamento/elenco-PSP-attivi/>

La produzione del documento avviene tramite un apposito prospetto di scelta.

Tassa	IUV	Imp.Tassa	Rata	Imp.Rata	Scadenza	Pagabile oltre scadenza	Modalità di pagamento consentite	Stato Pagamento	Imp.Pagato	Data pagamento online	Avviso di Pagamento	Ricevuta Telematica
CONTRIBUTO LABORATORIO	18710000007411	1,00	1	1,00			Pagamento immediato (on-line) o tramite stampa dell'avviso di pagamento (pagamento presso un Prestatore di Servizi di Pagamento)	Pagamento non eseguito		26/06/2018		Scarica ricevuta n. 19710000007411
CONTR. LABORATORIO - SERALE		1,10										
FREQUENZA		1,20										
IMMATRICOLAZIONE	18710000007209	1,30								26/06/2018		Scarica ricevuta n. 19710000007209
ISCRIZIONE	18710000007310	1,40								26/06/2018		Scarica ricevuta n. 19710000007310
CONTRIBUTO PER Q1A		1,50										

Selezionare la Tassa per cui si richiede la creazione dell'avviso di pagamento

Tassa	Ente creditore	Imp.Tassa	Rata	Imp.Rata	Scadenza
CONTRIBUTO LABORATORIO	Scuola TESTAGID - Conto Tesoreria	1,00	1	1,00	
CONTR. LABORATORIO - SERALE	Scuola TESTAGID - Conto Tesoreria	1,10	1	1,10	
FREQUENZA	Scuola TESTAGID - Conto Tesoreria	1,20	1	1,20	

Effettuata la scelta del contributo da versare, dopo aver cliccato sul pulsante di conferma, si viene riportati al pannello principale nel quale verrà evidenziato, in corrispondenza della tassa, un **link**, tramite il quale è possibile scaricare il file (PDF) dell'avviso di pagamento.

		online	
	Pagato		
	Pagato		
	Pagato		
Avviso di pagamento	L'avviso di pagamento e' stato correttamente generato ed è scaricabile mediante il link 'Scarica avviso' presente nella colonna 'Avviso di Pagamento'. Si attende esecuzione del pagamento presso un PSP abilitato. Premere il pulsante 'Consulta elenco PSP' per visualizzare elenco completo dei PSP abilitati.		Scarica avviso Elimina avviso
	L'avviso di pagamento e' stato correttamente generato ed è		

Nota: in genere, avviando il download, il file viene depositato nella cartella C:\Users\ nome utente\Downloads,; potrebbe però essere scaricato nel Desktop o in altra posizione, in base alle impostazioni del computer/sistema operativo.

Fase di pagamento

Per effettuare il pagamento di un Avviso tramite una ricevitoria o uno sportello bancario, è necessario produrre una copia cartacea del documento elettronico su carta bianca. Può essere previsto il pagamento tramite il bollettino postale riportato in basso, da ritagliare lungo la linea indicata.

E' possibile pagare inquadrando il QR CODE anche con l'app IO o digitando il Codice Univoco di Versamento (iuv)

L'avviso di pagamento è strutturato nel seguente modo:

pagapi AVVISO DI PAGAMENTO

intestazione

dati del creditore e del debitore

indicazioni sulle modalità di pagamento

area per il pagamento presso il circuito bancario o altri canali abilitati

bollettino postale

Per la generazione dell'avviso cartaceo, si raccomanda di:

- Selezionare tra le opzioni di stampa "stampa come immagine"
- Stampare su foglio A4
- Nel caso di pagamento presso un ufficio postale, ritagliare il bollettino postale lungo le linee indicate
- Stampare su carta non riciclata.

Effettuato il pagamento, al rientro nel pannello dei pagamenti di Scuolanext, la situazione risulterà automaticamente aggiornata e sarà disponibile (si veda paragrafo precedente) la Ricevuta Telematica.

Elimina avviso

Naturalmente si presuppone che l'utente faccia attenzione in fase di scelta tra il pagamento immediato e la richiesta dell'avviso di pagamento, ma può verificarsi che per errore si richieda l'avviso di pagamento, mentre in realtà si voleva effettuare il pagamento immediato.

In caso di presenza di un avviso di pagamento, per poter passare al pagamento immediato, è necessario procedere prima con l'**eliminazione** dell'avviso di pagamento già presente. Così facendo verrà eliminato dall'archivio il riferimento al precedente IUV, per scongiurare l'ipotesi di determinare un indesiderato doppio pagamento.

Se, infatti, uno dei due genitori procede al pagamento immediato mentre l'altro, inconsapevolmente, si sta recando alla ricevitoria con una copia dell'avviso

(stampato in precedenza), l'annullamento dell'avviso blocca, in tempo reale, la possibilità di completare il pagamento.

Ovviamente l'annullamento non è possibile se il pagamento è stato, nel frattempo, effettuato.

Scarica Ricevuta Telematica

Attraverso il Link [Scarica Ricevuta](#) posto in corrispondenza della tassa o del contributo è possibile ottenere la RT (ricevuta telematica) del pagamento effettuato

Aggiorna Stato Pagamento

Questa funzione Aggiorna lo stato di Pagamento delle tasse e contributi con le relative Ricevute pervenute al sistema soprattutto se la finestra rimane aperta. La stessa funzionalità di aggiornamento viene comunque lanciata chiudendo l'applicazione Scuolanext e riaprendo il menu' Tasse e contributi.

Consulta elenco PSP (per avviso di pagamento)

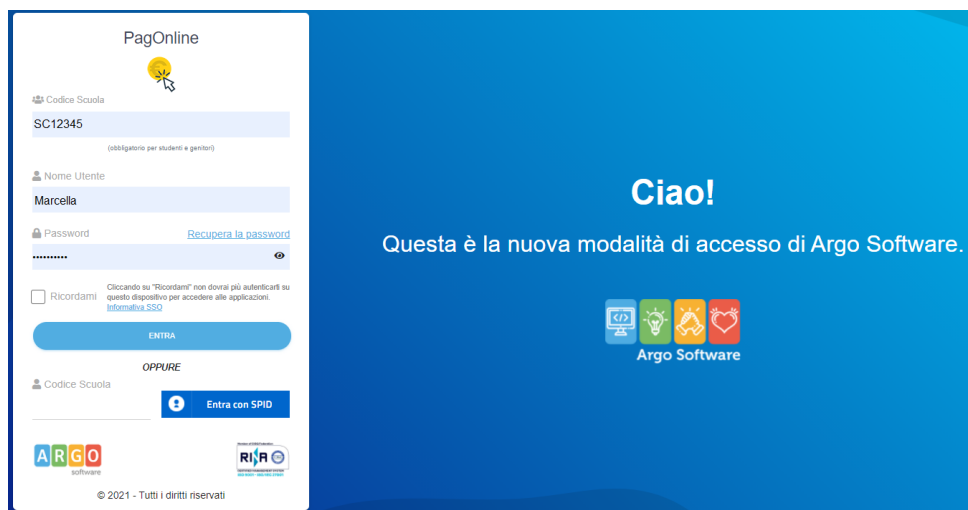
La funzione apre una nuova scheda nel browser, portando l'utente ad una pagina web, predisposta da Agid, dalla quale è scaricabile *l'elenco dei canali degli operatori presso cui è possibile presentare un avviso di pagamento*. L'elenco è scaricabile in uno dei seguenti formati: XSLX (*da noi consigliato*, è il foglio elettronico di Microsoft Office, ma il file è accessibile eventualmente attraverso altri programmi, come, ad esempio, Open Office,), oppure in formato CSV (testo).

The screenshot shows the pagoPA website interface. At the top left is the pagoPA logo with the tagline 'Paga come vuoi, quando vuoi'. To the right are social media links for Twitter and LinkedIn, and a 'Serve aiuto?' button. Below the logo is a navigation bar with links: Home, Cos'è pagoPA, Pubbliche Amministrazioni, Prestatori Servizi di Pagamento, and PagoPA S.p.A. The main content area has a breadcrumb trail: Home > Prestatori Servizi di Pagamento > Elenco PSP attivi. The title 'Elenco PSP attivi' is prominently displayed. Below the title, a text block states: 'È possibile scaricare l'elenco dei Prestatori di Servizi di Pagamento (PSP):'. This is followed by a bulleted list with two items: 'Elenco dei canali degli operatori presso cui è possibile presentare un avviso di pagamento (CSV)' and 'Elenco dei canali degli operatori presso cui è possibile presentare un avviso di pagamento (XSLX)'. A red arrow points to the XSLX option. On the right side, there is a vertical sidebar menu under the heading 'PRESTATORI SERVIZI DI PAGAMENTO', containing links for 'Prestatori Servizi di Pagamento', 'Elenco PSP attivi' (which is highlighted with a blue bar), 'Come aderire', and 'Documentazione tecnica'.

Funzioni del nuovo modulo PagOnline Famiglia

Avvia pagamento spontaneo

Questa funzione porta l'utente al nuovo applicativo per la gestione dei pagamenti. Si tratta di un modulo a disposizione della segreteria, che da adesso viene reso accessibile anche alla famiglia, e che in futuro sostituirà l'attuale pagina di gestione dei contributi tramite Scuolanext Famiglia.



NB: l'accesso è consentito anche tramite il portale Argo (www.portaleargo.it) selezionando il gruppo dei programmi di Contabilità



Per accedere con per Scuolanext famiglia occorre inserire le credenziali in uso alla famiglia.

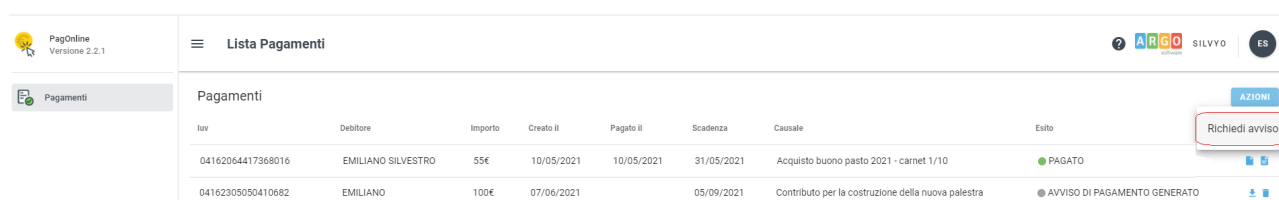
Accedendo verrà presentata direttamente la dashboard iniziale di PagOnline.

Come mostrato nell'immagine precedente, attraverso questa pagina viene fornita la possibilità di monitorare lo stato dei pagamenti e/o di avviare un nuovo pagamento selezionando il contribuente tra quelli disponibili.

Cliccando sul pulsante "AZIONI" in alto a destra l'utente potrà scegliere il contribuente e confermare l'emissione di un nuovo avviso di pagamento che sarà successivamente scaricabile. Il pagamento così creato potrà essere sempre eliminabile dall'utente, a patto che il processo pagamento non sia stato avviato.

Richiedi Avviso


Per Avviare un nuovo pagamento e quindi predisporre un nuovo avviso per uno dei pagamenti spontanei predisposti dalla scuola.



Iuv	Debitore	Importo	Creato il	Pagato il	Scadenza	Causale	Esito
04162064417368016	EMILIANO SILVESTRO	55€	10/05/2021	10/05/2021	31/05/2021	Acquisto buono pasto 2021 - carnet 1/10	PAGATO
041623050410682	EMILIANO	100€	07/06/2021		05/09/2021	Contributo per la costruzione della nuova palestra	AVVISO DI PAGAMENTO GENERATO

Per *pagamenti spontanei* intendiamo quei pagamenti che l'utente avvia appunto *spontaneamente* per usufruire di uno specifico servizio. Un esempio potrebbe essere la richiesta di un carnet di buoni pasto, oppure il versamento di un contributo al servizio di scuolabus. Ma in questo contesto rientra anche l'adesione ad una raccolta fondi (*crowdfunding*) organizzato dalla scuola per l'attuazione di un progetto...

In altri termini, la scuola può aver predisposto una serie di pagamenti spontanei; l'utente, tramite Azioni/Richiedi Avviso, potrà, *liberamente/spontaneamente*, avviare un nuovo pagamento, semplicemente selezionandolo dal menù a tendina che si aprirà successivamente.



Dopo la scelta dell'elemento desiderato, il programma presenterà una schermata per il completamento dei dati di pagamento.

Dettaglio ×

Scegli il contribuente
Raccolta progetto "Verde per la mia Città"

Denominazione pagatore (o Ragione sociale) MIMMA SILVESTRO		Codice Fiscale SLVMLN74C53F257C
Indirizzo di recapito	Recapito telefonico	Email
① Importo da versare (€) 150,00	Data scadenza 19/10/2021 <small>DD/MM/YYYY</small>	
② Classe 3	Sezione C	Indirizzo informatica
③ <input type="checkbox"/> Il versante coincide con il pagatore		
Denominazione versante SILVESTRO EMILIANO	Codice Fiscale SLVMLN12L33H183J	Email silvemilio@virgilio.it

ANNULLA CONFERMA

Nella schermata sopra riportata abbiamo evidenziato alcuni elementi chiave:

- Importo

L'importo potrebbe essere modificabile, ad esempio, per consentire l'applicazione di una percentuale di riduzione (caso di più figli che utilizzano lo stesso servizio), oppure, nel caso di un versamento volontario, per consentire all'utente di decidere l'importo da versare.

- Classe, sezione, indirizzo

In questo contesto l'informazione della classe/sezione di appartenenza dell'alunno potrebbe non essere nota al programma, pertanto è necessario che l'utente la specifichi, per un corretto riporto sulla ricevuta, al termine del pagamento.

- Il versante coincide con il pagatore S/N

Questa funzionalità serve a specificare chi effettuerà il versamento, se è diverso dall'intestatario del contribuente.

Una volta generato l'avviso di pagamento in corrispondenza del contribuente l'avviso si può scaricare, pagare o eliminare.

Lista Pagamenti

IUV	Debilitore	Importo	Creato il	Pagato il	Scadenza	Causale	Esito	Azioni
04162305050410682	EMILIANO	100€	07/06/2021		05/09/2021	Contributo per la costruzione della nuova palestra	● AVVISI DI PAGAMENTO GENERATO	📄
04162064417368016	EMILIANO SILVESTRO	55€	10/05/2021	10/05/2021	31/05/2021	Acquisto buono pasto 2021 - carnet 1/10	● PAGATO	🖨️ 🗑️
04161840665351047	EMILIANO SILVESTRO	21.44€	14/04/2021	14/04/2021		Pagamento tasse	● PAGATO	🖨️ 🗑️

Il programma visualizza ed elenca tutti i pagamenti risultanti in archivio per il codice fiscale dell'utente che accede .

Passando con il cursore sopra il codice IUV, a sinistra, verrà evidenziato se il movimento è stato effettuato tramite Avviso (Modello 3), o con pagamento immediato (Wisp).

04161219222051633	SILVESTRO GRAZIELLA
04161219222051633	SILVESTRO GRAZIELLA

A destra del prospetto, vengono visualizzate delle icone che avviano le seguenti procedure:

📄 - **produci avviso di pagamento**

📄 - **scarica ricevuta telematica (RT)**

📄 - **richiesta del pagamento telematico (RPT)**



🗑️ - Elimina Avviso **Modifica/Visualizza Lista Studenti (solo per versamenti cumulativi)**

Se ci si avvicina con il cursore alle varie icone, il programma evidenzierà una descrizione di dettaglio.

NON AVVIATO	📄
ERROR	📄 🗑️ 🔄
NON AVVIATO	📄

Paga subito

E' stata introdotta la nuova funzionalità di pagamento diretto per le utenze dei genitori e dei docenti/personale ATA: oltre alla possibilità di scaricare l'avviso di pagamento e pagarlo tramite PSP è ora possibile procedere al pagamento diretto selezionando un proprio metodo di pagamento.

Accedendo alla sezione dei Pagamenti, dopo aver selezionato uno o più posizioni debitorie (fino ad un massimo di 5) attraverso apposita checkbox posizionata a sinistra di ciascun iuv, è possibile procedere al pagamento cliccando su AZIONI e poi su "Paga subito":

Pagamenti								AZIONI		
	iuv	Debitore	Importo	Creato il	Pagato il	Scadenza	Causale	Esito	Richiedi avviso	Paga subito
<input type="checkbox"/>			111€	12/11/2021	12/11/2021	30/11/2021		PAGATO		
<input checked="" type="checkbox"/>			34€	11/11/2021	11/11/2021	30/11/2021		PAGATO		
<input checked="" type="checkbox"/>			75€	08/11/2021		06/02/2022		AVVISO DI PAGAMENTO GENERATO		

Il sistema effettua dei controlli e propone una finestra riepilogativa dei pagamenti selezionati con importo, stato della verifica, motivazione e totale dell'importo da pagare (somma degli importi nel caso in cui sono vengono selezionati più pagamenti):

Elenco iuv selezionati				×
iuv	Importo	Verifica	Note	
	75,00	OK	Pagabile	
		KO	iuv non pagabile, verificare lo stato del pagamento	

Verrà ora avviata la sessione di pagamento per un totale di 75,00€

ANNULLA **CONFERMA**

Nel caso in cui ci fossero errori o non si voglia procedere col pagamento è possibile cliccare su ANNULLA e si ritorna alla precedente situazione; se invece si intende procedere è sufficiente cliccare su CONFERMA. L'utente viene quindi rediretto sul portale dei pagamenti di PagoPA (WISP) e sarà in grado di procedere col pagamento inserendo le proprie credenziali / email. Al termine del processo di pagamento all'utente verrà mostrata una pagina riepilogativa riportante l'esito del pagamento.

Istituto di Istruzione Superiore Leonardo da Vinci - Ottavio Colecchi
/RFB/04163637119920346/75.00
75,00 €

IT

pagoPA

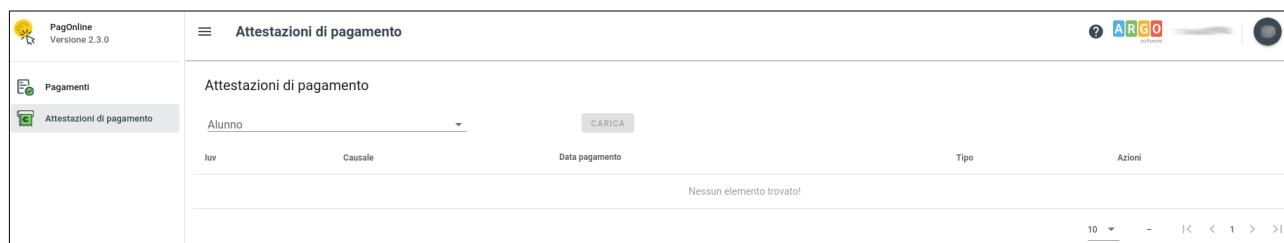
Entra con SPID

Non hai SPID? Scopri di più

Entra con la tua email

Attestazioni di pagamento

In questa nuova sezione vengono riepilogate tutte le ricevute di pagamento in base al figlio/figlia selezionato/a (se solo un figlio/a la selezione non viene proposta). Nel caso in cui l'accesso viene effettuato direttamente dallo studente, vengono riepilogate tutte le ricevute relative ai pagamenti da lui/lei effettuati.



Se sono stati effettuati pagamenti, in tabella sono riportati gli IUV relativi, con la possibilità di scaricare l'attestazione di pagamento. In corrispondenza della colonna "Tipo" viene indicata la tipologia di pagamento:

- se il pagamento è singolo, la ricevuta corrisponde all'importo pagato (consultabile anche dalla sezione "Pagamenti");
- se il pagamento è cumulativo, la ricevuta corrisponde alla somma versata all'interno del pagamento cumulativo.

Attestazioni di pagamento				
Iuv	Causale	Data pagamento	Tipo	Azioni
04162945448091654		20/08/2021 12:19:01:000	Singolo	↓
04162936305622233		19/08/2021 11:39:47:000	Cumulativo	↓
04162850407778507		09/08/2021 12:17:01:000	Cumulativo	↓
04162850136093862		09/08/2021 11:38:00:000	Cumulativo	↓
04162644997462530		19/08/2021 11:25:26:000	Cumulativo	↓